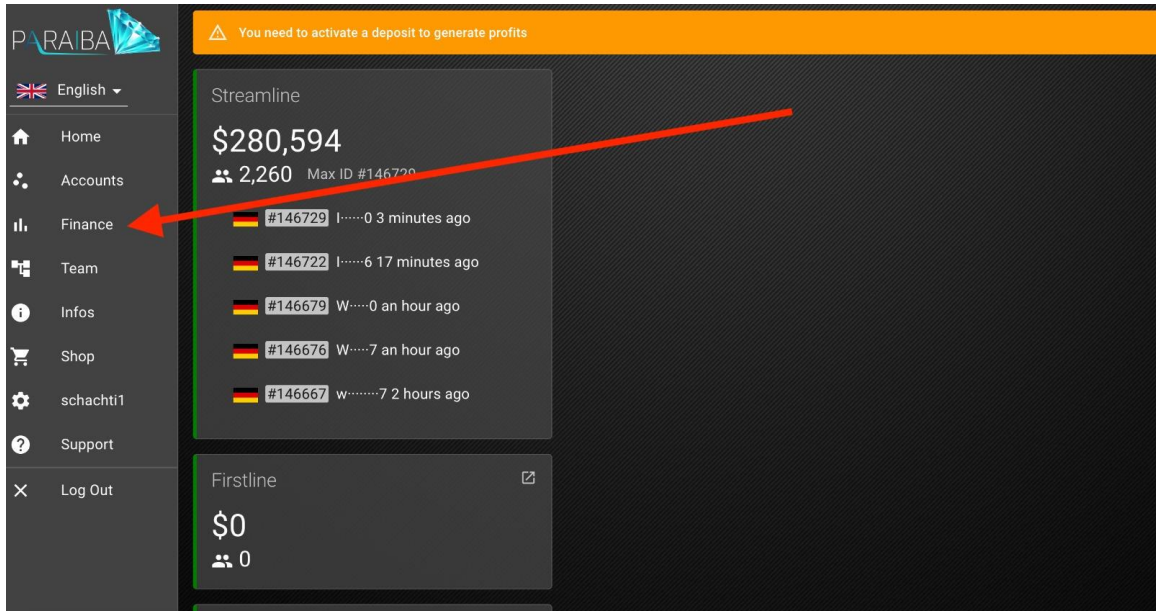
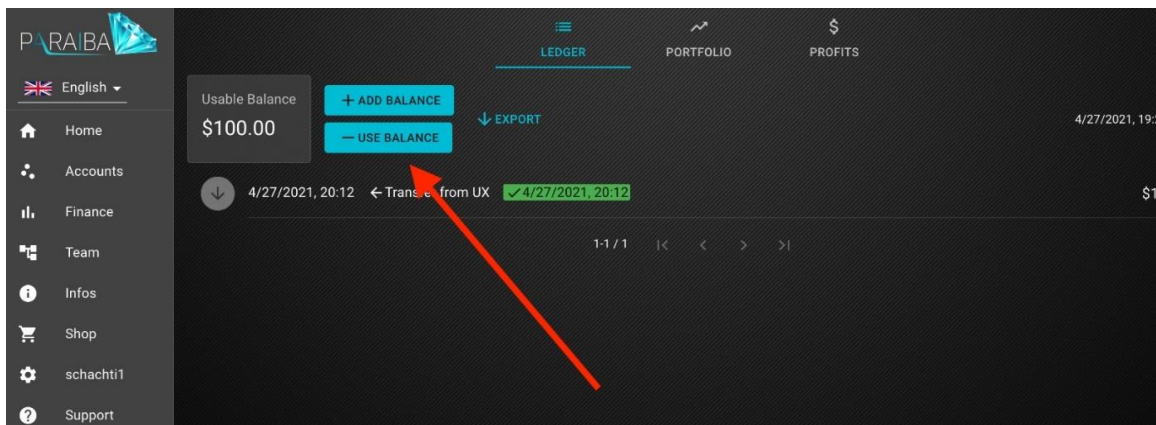


Wie lege ich mein aktives Deposit fest ?

1. Gehe auf Dein Backoffice und klicke auf Finanzen

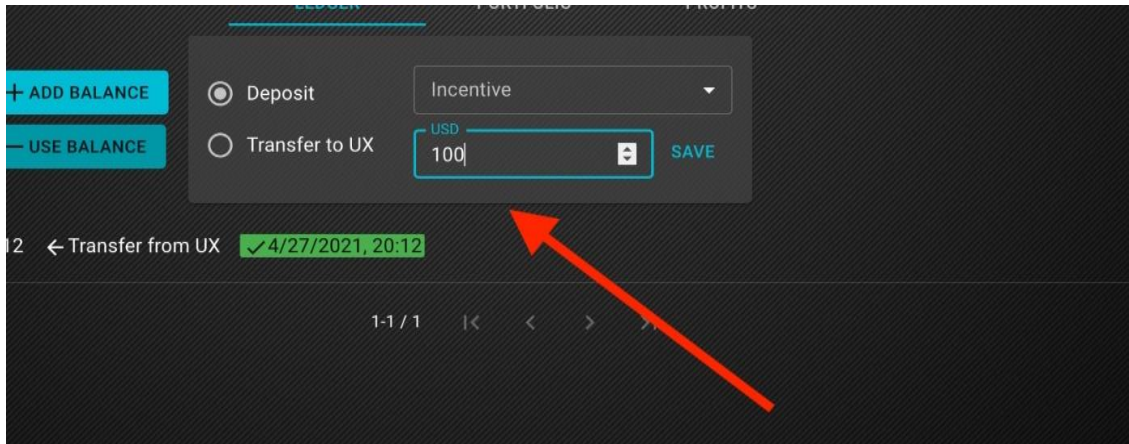


2. Jetzt klicke auf Guthaben nutzen



3. Wähle Deposit aus, achte darauf, dass Incentive ausgewählt ist und trage dann deinen Wunschbetrag in USD aus.

Klicke dann auf „save“ oder speichern“



Nun hast du ein aktives Deposit für dieses Konto für ein halbes Jahr angelegt. Erst danach kannst du wieder darüber verfügen.

Den Gewinn, den du während dieser Zeit generierst wird dir als Guthaben hinzugefügt. Diesen kannst du entweder als aktives Deposit hinzufügen lassen oder sammelst es.

Ab einem Betrag von 100 Dollar generiert ein Konto Profit für dich.

Wenn du ein Konto erstellt hast und kein aktives Deposit einrichtest, wird es nach einem Monat gelöscht.

Ab einem aktiven Deposit von 25 Dollar bleibt es bestehen.